



Территориальный орган  
Федеральной службы государственной статистики  
по Республике Татарстан

# О ЧИСЛЕННОСТИ И СРЕДНЕМЕСЯЧНОЙ ЗАРАБОТНОЙ ПЛАТЕ РАБОТНИКОВ РЕСПУБЛИКИ ТАТАРСТАН



за январь 2022 года



Территориальный орган  
Федеральной службы  
государственной статистики  
по Республике Татарстан

О численности и  
среднемесячной  
заработной плате работников  
в Республике Татарстан  
за январь-июль 2022 г.


- 01 СРЕДНЕСПИСОЧНАЯ ЧИСЛЕННОСТЬ РАБОТНИКОВ ЗА ЯНВАРЬ 2022 Г.
- 02 СРЕДНЕМЕСЯЧНАЯ ЗАРАБОТНАЯ ПЛАТА ПО ВИДАМ ЭКОНОМИЧЕСКОЙ ДЕЯТЕЛЬНОСТИ, ЗА ЯНВАРЬ 2022 Г.
- 03 СРЕДНЕМЕСЯЧНАЯ ЗАРАБОТНАЯ ПЛАТА ПО ОБРАБАТЫВАЮЩИМ ПРОИЗВОДСТВАМ ЗА ЯНВАРЬ 2022 Г.
- 04 ДИНАМИКА СРЕДНЕСПИСОЧНОЙ ЧИСЛЕННОСТИ РАБОТНИКОВ В 2021- 2022 ГГ., ТЫС. ЧЕЛОВЕК
- 05 ДИНАМИКА СРЕДНЕМЕСЯЧНОЙ ЗАРАБОТНОЙ ПЛАТЫ В 2021- 2022 ГГ.
- 06 ДИНАМИКА РЕАЛЬНОЙ ЗАРАБОТНОЙ ПЛАТЫ В 2021- 2022 ГГ., в % к соответствующему периоду с начала прошлого года
- 07 СРЕДНЕМЕСЯЧНАЯ ЗАРАБОТНАЯ ПЛАТА ПО РЕГИОНАМ ПРИВОЛЖСКОГО ФЕДЕРАЛЬНОГО ОКРУГА ЗА ЯНВАРЬ 2022 Г.
- 08 ЧИСЛЕННОСТЬ РАБОЧЕЙ СИЛЫ в возрасте 15 лет и старше за декабрь 2021г. – январь-февраль 2022г.



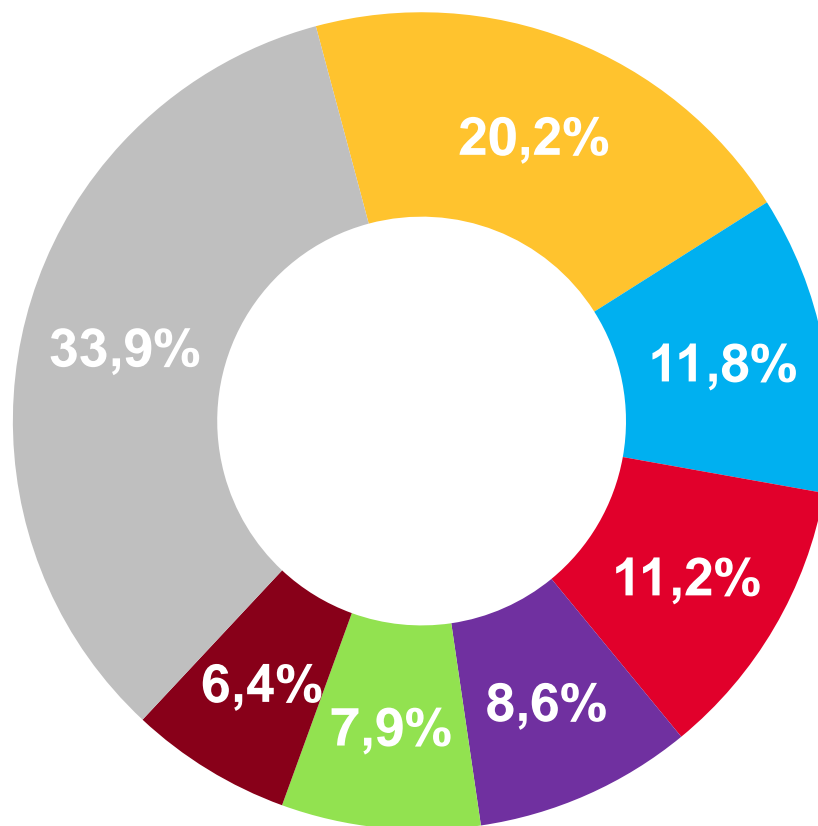


# СРЕДНЕСПИСОЧНАЯ ЧИСЛЕННОСТЬ РАБОТНИКОВ, ЗА ЯНВАРЬ 2022 Г.

**1 244** тыс. человек  
среднесписочная численность работников

**99,9 %** 

в % к соответствующему периоду с начала прошлого года



- обрабатывающие производства
- образование
- торговля оптовая и розничная; ремонт автотранспортных средств и мотоциклов
- транспортировка и хранение
- деятельность в области здравоохранения и социальных услуг
- строительство
- другие виды деятельности



# СРЕДНЕМЕСЯЧНАЯ ЗАРАБОТНАЯ ПЛАТА

ПО ВИДАМ ЭКОНОМИЧЕСКОЙ ДЕЯТЕЛЬНОСТИ ЗА ЯНВАРЬ 2022 Г.

**46324,5** рубля

среднемесечная заработная плата

**117,2%**

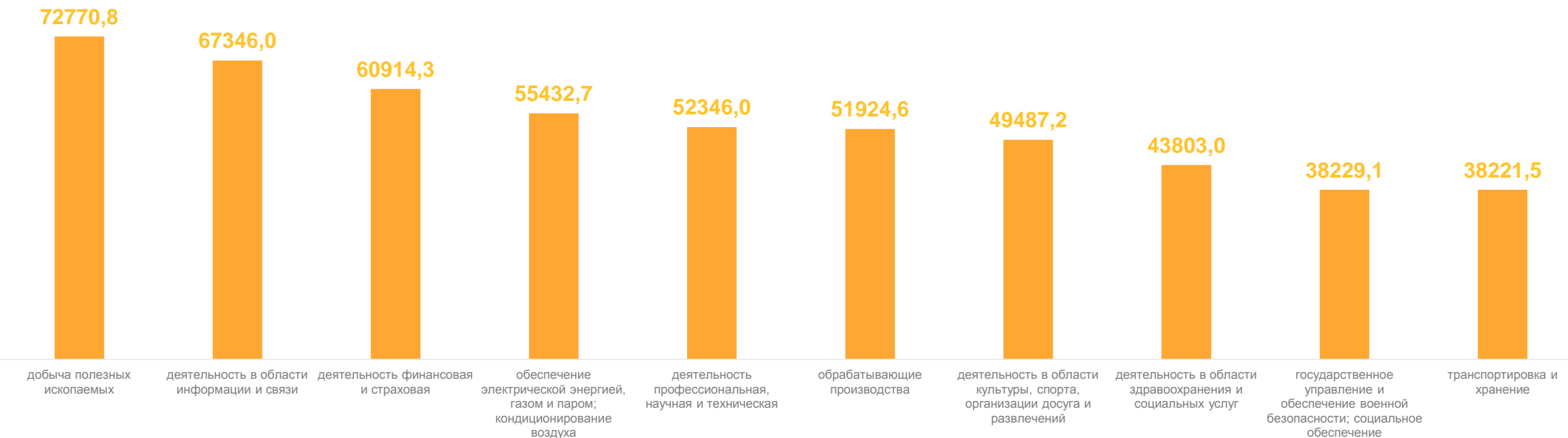
в % к соответствующему периоду  
с начала прошлого года

**107,6%**

реальная, в % к соответствующему  
периоду с начала прошлого года

## ТОП-10 ВЭД,

рублей





# СРЕДНЕМЕСЯЧНАЯ ЗАРАБОТНАЯ ПЛАТА

ПО ОБРАБАТЫВАЮЩИМ ПРОИЗВОДСТВАМ ЗА ЯНВАРЬ 2022 Г.

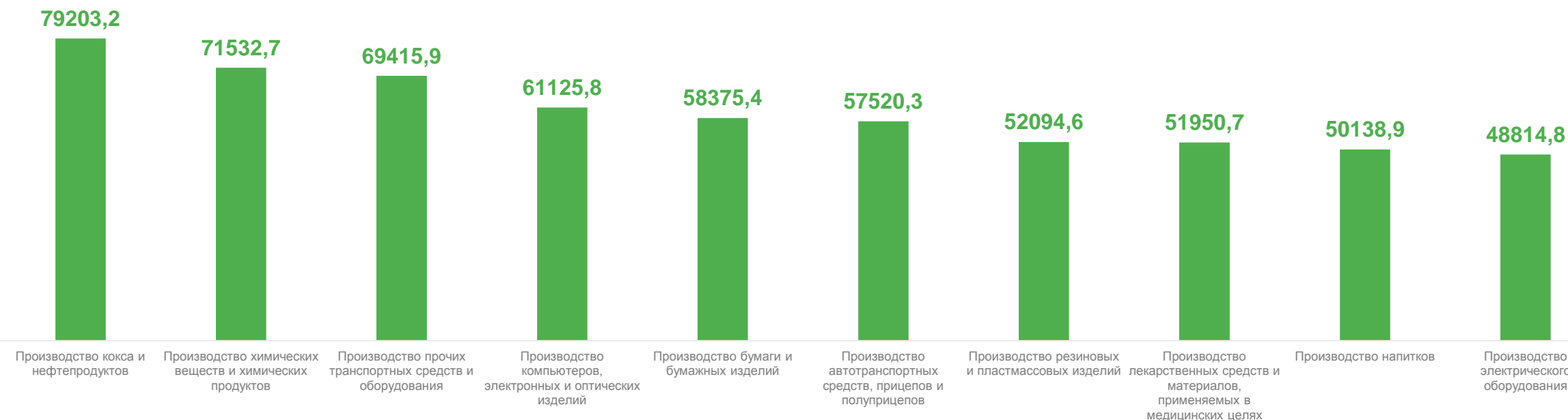
**51924,6** рубля

среднемесечная заработная плата

**111,2%**

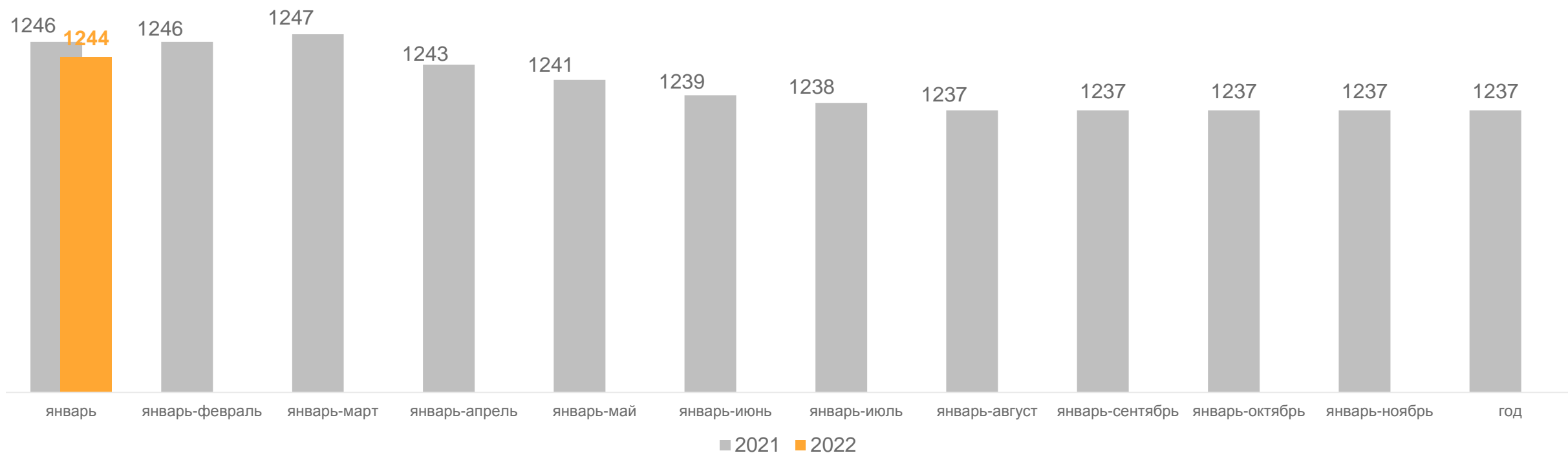
в % к соответствующему периоду  
с начала прошлого года

## ТОП-10 ВЭД, рублей





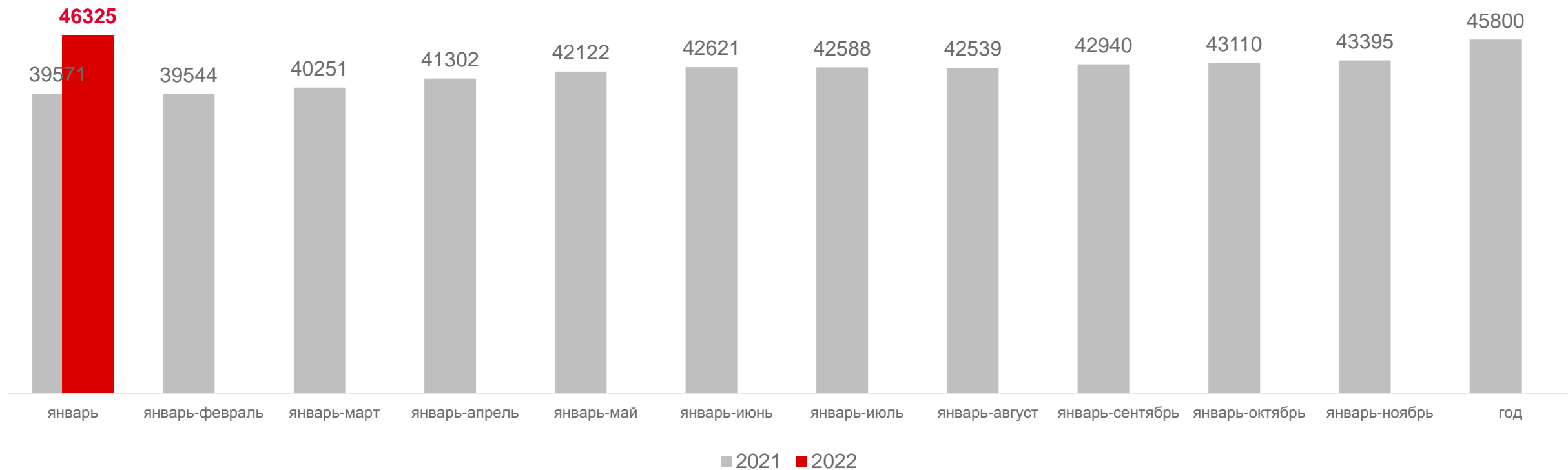
# ДИНАМИКА СРЕДНЕСПИСОЧНОЙ ЧИСЛЕННОСТИ РАБОТНИКОВ В 2021- 2022 ГГ., ТЫС. ЧЕЛОВЕК





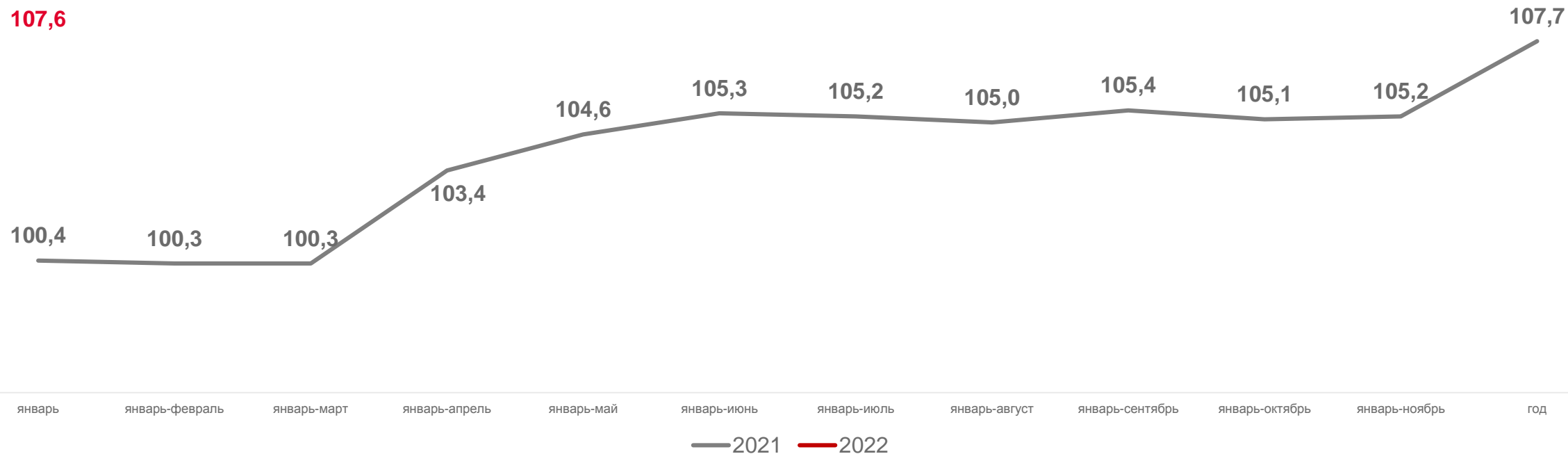
# ДИНАМИКА СРЕДНЕМЕСЯЧНОЙ ЗАРАБОТНОЙ ПЛАТЫ

В 2021- 2022 ГГ., РУБЛЕЙ





# ДИНАМИКА РЕАЛЬНОЙ ЗАРАБОТНОЙ ПЛАТЫ В 2021- 2022 ГГ., В % К СООТВЕТСТВУЮЩЕМУ ПЕРИОДУ ПРЕДЫДУЩЕГО ГОДА





# СРЕДНЕМЕСЯЧНАЯ ЗАРАБОТНАЯ ПЛАТА ПО РЕГИОНАМ ПРИВОЛЖСКОГО ФЕДЕРАЛЬНОГО ОКРУГА ЗА ЯНВАРЬ 2022 Г.

**55 717** рублей

среднемесячная заработная плата  
в Российской Федерации

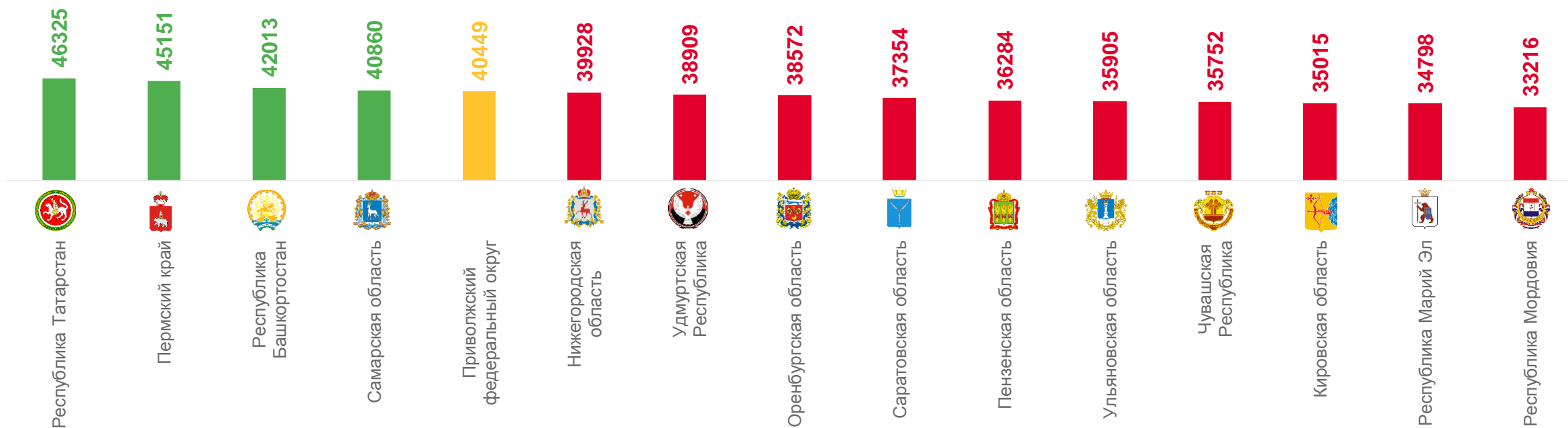
**40 449** рублей

среднемесячная заработная плата  
в ПФО



**46 325** рублей

Республика Татарстан  
лидер в ПФО





# ЧИСЛЕННОСТЬ РАБОЧЕЙ СИЛЫ\*

в возрасте 15 лет и старше за декабрь 2021г. – январь-февраль 2022г.

ЧИСЛЕННОСТЬ  
РАБОЧЕЙ СИЛЫ

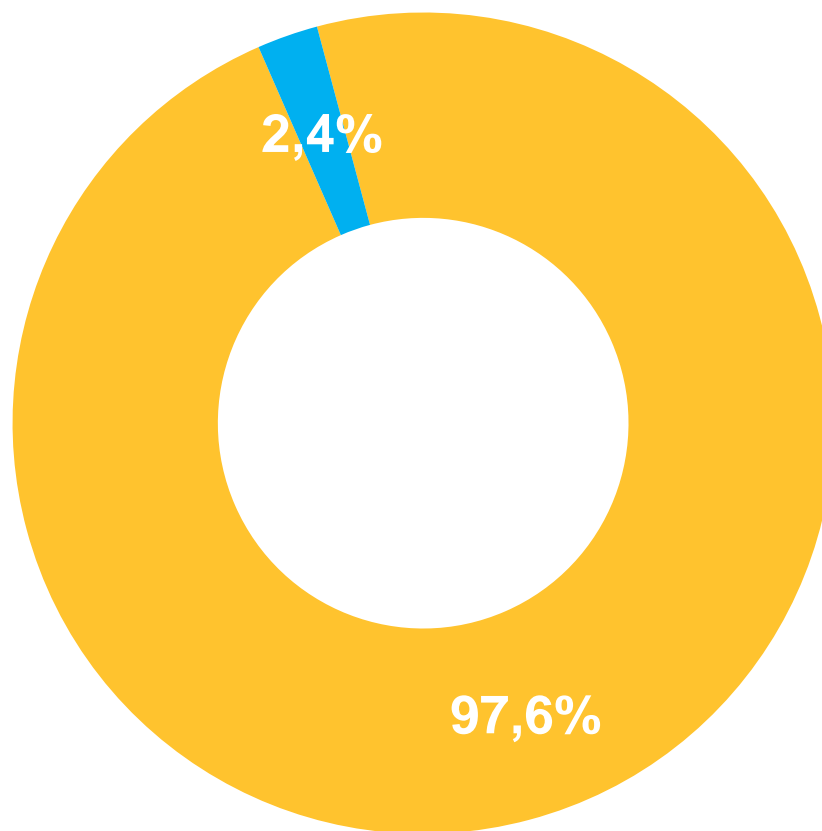
**2030,1 тыс. чел.**

ЧИСЛЕННОСТЬ  
ЗАНЯТЫХ

**1980,9 тыс. чел.**

ЧИСЛЕННОСТЬ  
БЕЗРАБОТНЫХ\*\*

**49,2 тыс. чел.**



■ Уровень занятости    ■ Уровень безработицы

\* По данным выборочного обследования рабочей силы.

\*\* По методологии Международной организации труда.